



Luminaire & mobilier

## Catalogue 2016

Art & Décors

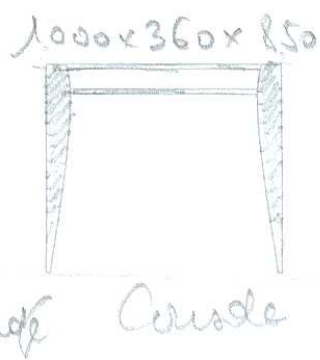
3 Rue de l'Andelot - 03110 St Didier la Forêt

Tél : +33 (0)4.70.41.40.12 - Fax : +33 (0)4.70.41.42.57

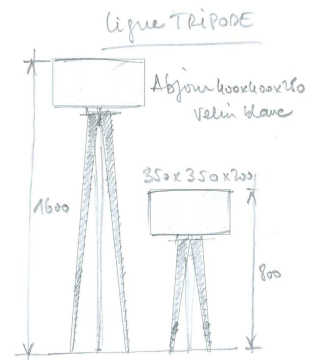
ART.DECORS@wanadoo.fr

[unautregard.com](http://unautregard.com)





innover



créer

inventer

écouter

comprendre

s'engager



imaginer



oser



Depuis bientôt 50 ans la société Art et Décors est spécialisée dans la conception et la fabrication de luminaires . Deux générations se sont succédées , se transmettant leur savoir faire et leur expertise . En nous appuyant sur les valeurs qui animent nos équipes, nous enrichissons aujourd'hui nos gammes par une large collection de meubles d'appoint.

Dans un monde plus que jamais submergé par l'uniformité de l'offre, nous avons imaginé une collection en phase avec la quête d'authenticité dont notre époque a besoin. C'est ce que nous vous invitons à découvrir au fil des pages de ce nouveau catalogue.







Stéphane Chmitelin.

# ARTPAPER



Réf : 870-2030 + HX 50 387 (\*) -  
abat-jour ↓ 26cm - Ø 50 cm - 1 x  
E27 - 75 W max  
Système de suspension Ht 70cm Max  
Pavillon Ø 10 cm en acier brossé  
Abat-jour tissu chintz

(\*) Design Jean Pierre Rey. Modèle déposé.

		Ø 30cm Ht 20cm	Ø 40cm Ht 24cm	Ø 50cm Ht 26cm	Ø 60cm Ht 28cm
	Blanc 386	870-2030 + HX 30 386	870-2030 + HX 40 386	870-2030 + HX 50 386	870-2030 + HX 60 386
	Ecru 387	870-2030 + HX 30 387	870-2030 + HX 40 387	<b>870-2030 + HX 50 387</b>	870-2030 + HX 60 387
	Taupe 881	870-2030 + HX 30 881	870-2030 + HX 40 881	870-2030 + HX 50 881	870-2030 + HX 60 881
	Ardoise 892	870-2030 + HX 30 892	870-2030 + HX 40 892	870-2030 + HX 50 892	870-2030 + HX 60 892
	Noir 407	870-2030 + HX 30 407	870-2030 + HX 40 407	870-2030 + HX 50 407	870-2030 + HX 60 407






**CE**

- Classe 1  
- IP 20  
- EN 60598  
- 850°C



(\*) Design Jean Pierre Rey. Modèle déposé.

Options de couleur d'abat-jour :

- Blanc 386 
- Ecrú 387 
- Taupe 881 
- Ardoise 892 
- Noir 407 



Réf : 870-1070 + HX 40 387

Réf : 870-1060 + HX 30 387

**870-1060 + HX 30 387 (\*) : Lampe Uzan**


↑ 65cm Ø 30cm  
1 x E27 75W max

**870-1070 + HX 40 387 (\*) : Liseuse Ulcot**

↑ 150cm Ø 40cm -  
1 x E27 75W max

Socles médium laqué noir satiné  
Tubes inox brossé.  
Abat-jour Chintz



- Classe 2 
- IP 20
- EN 60598
- 850 °C








**UZAN**

Ø 30cm x Ht 65cm



**ULCOT**

Ø 40cm x Ht 150cm

	Blanc 386	870-1060 + HX 30 386	870-1070 + HX 40 386
	Ecrú 387	<b>870-1060 + HX 30 387</b>	<b>870-1070 + HX 40 387</b>
	Taupe 881	870-1060 + HX 30 881	870-1070 + HX 40 881
	Ardoise 892	870-1060 + HX 30 892	870-1070 + HX 40 892
	Noir 407	870-1060 + HX3 0 407	870-1070 + HX 40 407

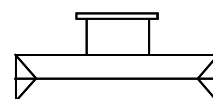
# ARTPAPER








Réf : 870-2040 + RC 100 892 (\*) abat-jour ↓ 26cm - ↔ 100 cm - 1 x E27 - 75 W max  
Système de suspension Ht 70cm Max - Pavillon Ø 10 cm en acier brossé - Abat-jour tissu chintz



- Classe 1   
- IP 20  
- EN 60598  
- 850°C



L 100 cm x Ht 26 cm

	Blanc 386	870 -2040 + RC 100 386
	Ecru 387	870-2040 + RC 100 387
	Taupe 881	870-2040 + RC 100 881
	Ardoise 892	<b>870-2040 + RC 100 892</b>
	Noir 407	870-2040 + RC 100 407



(\*) Design Jean Pierre Rey. Modèle déposé.

**870-2000 + HX 40 881 (\*) : Lampe Usson**

↑ 80cm Ø 40cm  
1 x E27 75W max

**870-2010 + HX 50 881 (\*) : Liseuse Urval**

↑ 160cm Ø 50cm -  
1 x E27 75W max

Socles médium laqué noir satiné  
Tubes inox brossé.  
Abat-jour Chintz

**CE**  
- Classe 2   
- IP 20  
- EN 60598  
- 850 °C



Usson

Ø 40cm x Ht 80cm



Urval

Ø 50cm x Ht 160cm

	Blanc 386	870-2000 + HX 40 386	870-2010 + HX 50 386
	Ecru 387	870-2000 + HX 40 387	870-2010 + HX 50 387
	Taupe 881	<b>870-2000 + HX 40 881</b>	<b>870-2010 + HX 50 881</b>
	Ardoise 892	870-2000 + HX 40 892	870-2010 + HX 50 892
	Noir 407	870-2000 + HX 40 407	870-2010 + HX 50 407







# ARTPAPER



Réf : 870-2030 + ET 60 387 (\*)  
 abat-jour ↓ 28cm - Ø 60 cm  
 1 x E27 - 75 W max  
 Système de suspension Ht 70cm Max  
 Pavillon Ø 10 cm en acier brossé  
 Abat-jour tissu chintz



(\*) Design Jean Pierre Rey. Modèle déposé.

		Ø 30cm Ht 20cm	Ø 40cm Ht 24cm	Ø 50cm Ht 26cm	Ø 60cm Ht 28cm
	Blanc 386	870-2030 + ET 30 386	870-2030 + ET 40 386	870-2030 + ET 50 386	870-2030 + ET 60 386
	Ecru 387	870-2030 + ET 30 387	870-2030 + ET 40 387	870-2030 + ET 50 387	<b>870-2030 + ET 60 387</b>
	Taupe 881	870-2030 + ET 30 881	870-2030 + ET 40 881	870-2030 + ET 50 881	870-2030 + ET 60 881
	Ardoise 892	870-2030 + ET 30 892	870-2030 + ET 40 892	870-2030 + ET 50 892	870-2030 + ET 60 892
	Noir 407	870-2030 + ET 30 407	870-2030 + ET 40 407	870-2030 + ET 50 407	870-2030 + ET 60 407

**CE**  
 - Classe 1   
 - IP 20  
 - EN 60598  
 - 850°C




(\*) Design Jean Pierre Rey. Modèle déposé.


Options de couleur d'abat-jour :

Blanc 386 

Ecru 387 

Taupe 881 

Ardoise 892 

Noir 407 



Réf : 870-1060 + ET 30 387

Réf : 870-1070 + ET 40 387

870-1060 + ET 30 387 (\*): Lampe Uzan

↑ 65cm Ø 30cm

1 x E27 75W max

870-1070 + ET 40 387 (\*): Liseuse Ulcot

↑ 150cm Ø 40cm -


1 x E27 75W max








Socles médium laqué noir satiné

Tubes inox brossé.

Abat-jour Chintz



- Classe 2 
- IP 20
- EN 60598
- 850°C

		 Uzan Ø 30cm x Ht 65cm	 Ulcot Ø 40cm x Ht 150cm
	Blanc 386	870-1060 + ET 30 386	870-1070 + ET 40 386
	Ecru 387	870-1060 + ET 30 387	870-1070 + ET 40 387
	Taupe 881	870-1060 + ET 30 881	870-1070 + ET 40 881
	Ardoise 892	870-1060 + ET 30 892	870-1070 + ET 40 892
	Noir 407	870-1060 + ET 30 407	870-1070 + ET 40 407

Options de  
couleur  
d'abat-jour :



Blanc  
386




pour les luminaires équipés d'un socle blanc, nous préconisons un abat-jour de couleur blanche uniquement .

**870-1080 + ET 40 386 (\*) : Lampe Urbes**  
↓ 80cm Ø 40cm  
1 x E27 75W max

**870-1090 + ET 50 386 (\*) : Liseuse Uxelles**  
↓ 160cm Ø 50cm -  
1 x E27 75W max

Socles médium laqué blanc satiné  
Tubes inox brossé.  
Abat-jour Chintz

**CE**  
- Classe 2   
- IP 20  
- EN 60598  
- 850 °C

# ARTPAPER

Options de  
couleur  
d'abat-jour :



Blanc  
386



870-1040 + HX 30 386

870-1050 + HX 40 386

pour les luminaires équipés d'un socle blanc, nous préconisons un abat-jour de couleur blanche uniquement .

**870-1040 + HX 30 386 (\*) : Lampe Uzer**


↓ 65cm Ø 30cm  
1 x E27 75W max

**870-1050 + HX 40 386 (\*) : Liseuse Uzoz**

↓ 150cm Ø 40cm -  
1 x E27 75W max



Socles médium laqué blanc satiné  
Tubes inox brossé.  
Abat-jour Chintz



- Classe 2   
- IP 20  
- EN 60598  
- 850°C




Options de couleur d'abat-jour :

	Blanc 386
	Ecru 387
	Taupe 881
	Ardoise 892
	Noir 407

867-1101 + ET 40 387

**CE**

- Classe 2 
- IP 20
- EN 60598
- 850°C



Ø 40cm x Ht 150cm






867-1101 + ET 40 387 (\*) : Lampadaire Ulysse

↑ 150cm Ø 40cm

1 x E27 75W max

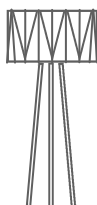
Métal thermolaqué gris anthracite finement grainé

Abat-jour Chintz

	Blanc 386	867-1101 + ET 40386
	Ecru 387	<b>867-1101 + ET 40387</b>
	Taupe 881	867-1101 + ET 40 881
	Ardoise 892	867-1101 + ET 40 892
	Noir 407	867-1101 + ET 40 407






# ARTPAPER

(\*) Design Jean Pierre Rey. Modèle déposé.



Ø 60cm x Ht 178cm

870-2020 + ET 60 387 (\*) : Lampadaire Uzza  
 ↓ 178cm Ø 60cm  
 1 x E27 75W max  
 Métal thermolaqué gris anthracite finement grainé  
 Abat-jour Chintz

	Blanc 386	870-2020 + ET 60386
	Ecru 387	<b>870-2020 + ET 60387</b>
	Taupe 881	870-2020 + ET 60 881
	Ardoise 892	870-2020 + ET 60 892
	Noir 407	870-2020 + ET 60 407



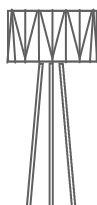
- Classe 2   
 - IP 20  
 - EN 60598  
 - 850°C

# ARTPAPER



870-2020 + HX 60 881

(\*) Design Jean Pierre Rey. Modèle déposé.



Ø 60cm x Ht 178cm






870-2020 + HX 60 881 (\*) : Lampadaire Uzza

↑ 178cm Ø 60cm

1 x E27 75W max

Métal thermolaqué gris anthracite finement grainé






Abat-jour Chintz

	Blanc 386	870-2020 + HX 60386
	Ecru 387	870-2020 + HX 60387
	Taupe 881	<b>870-2020 + HX 60 881</b>
	Ardoise 892	870-2020 + HX 60 892
	Noir 407	870-2020 + HX 60 407



- Classe 2   
 - IP 20  
 - EN 60598  
 - 850°C

Options de couleur d'abat-jour :

- Blanc 386 
- Ecrû 387 
- Taupe 881 
- Ardoise 892 
- Noir 407 



867-1101 + HX 40 892








Ø 40cm x Ht 150cm

867-1101 + HX 40 892 (\*) : Lampadaire Ulysse  
 ↓ 150cm Ø 40cm  
 1 x E27 75W max  
 Métal thermolaqué gris anthracite finement grainé  
 Abat-jour Chintz



- Classe 2
- IP 20
- EN 60598
- 850°C

	Blanc 386	867-1101 + HX 40386
	Ecrû 387	867-1101 + HX 40387
	Taupe 881	867-1101 + HX 40 881
	Ardoise 892	<b>867-1101 + HX 40 892</b>
	Noir 407	867-1101 + HX 40 407



870-2130 + TR 80 892

**870-2130 + TR 80 892** Suspension Abat-jour Artpaper  
Abat-jour Ø 80cm / 4 X E27 - 35W max (source non finie)  
Système de suspension Ht 70cm max / Pavillon Ø 10 cm en acier brossé  
Abat-jour tissu chintz / Disponible en 3 coloris et 3 dimensions  
(voir tableau page suivante)



- Classe 1  
- IP 20  
- EN 60598  
- 850° C

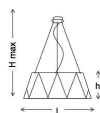









**870-2130 + TR 80 387**

**870-2130 + TR 80 387** Suspension Abat-jour Artpaper  
 Abat-jour Ø 80cm / 4 X E27 - 35W max (source non finie)  
 Système de suspension Ht 70cm max / Pavillon Ø 10 cm en acier brossé  
 Abat-jour tissu chintz / Disponible en 3 coloris et 3 dimensions



		Ø 50cm Ht 84cm	Ø 60cm Ht 84cm	Ø 80cm Ht 84cm
	<b>Ecru 387</b>	870-2130 + TR50 387	870-2130 + TR60 387	<b>870-2130 + TR80 387</b>
	Taupe 881	870-2130 + TR50 881	870-2130 + TR60 881	870-2130 + TR80 881
	Ardoise 892	870-2130 + TR50 892	870-2130 + TR60 892	870-2130 + TR80 892



- Classe 1  
 - IP 20  
 - EN 60598  
 - 850°C



# ARTPAPER



867-1092 + HX 50 387



867-1097 + HX 40 387



- Classe 2
- IP 20
- EN 60598
- 850°C



URANIE

Ø 40cm x Ht 90cm



UCCELLO

Ø 50cm x Ht 162cm

867-1092 + HX 50 387 (\*) : Lampadaire Ucello

↑ 162cm Ø 50cm

1 x E27 75W max

Métal thermolaqué gris anthracite finement grainé

Abat-jour Chintz






867-1097 + HX 40 387 (\*) : Lampe Uranie

↑ 90cm Ø 40cm

1 x E27 75W max






Métal thermolaqué gris anthracite finement grainé

Abat-jour Chintz

	Blanc 386	867-1097 + HX 40 386	867-1092 + HX 50 386
	Ecru 387	<b>867-1097 + HX 40 387</b>	<b>867-1092 + HX 50 387</b>
	Taupe 881	867-1097 + HX 40 881	867-1092 + HX 50 881
	Ardoise 892	867-1097 + HX 40 892	867-1092 + HX 50 892
	Noir 407	867-1097 + HX 40 407	867-1092 + HX 50 407

(\*) Design Jean Pierre Rey. Modèle déposé.

Options de couleur d'abat-jour :

- Blanc 386 
- Ecrú 387 
- Taupe 881 
- Ardoise 892 
- Noir 407 

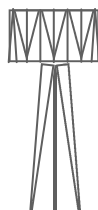


**CE**  
 - Classe 2   
 - IP 20  
 - EN 60598  
 - 850°C



URANIE

Ø 40cm x Ht 90cm



UCCELLO

Ø 50cm x Ht 162cm

867-1092 + ET 50 387 (\*) : Lampadaire Ucello

↑ 162cm Ø 50cm

1 x E27 75W max

Métal thermolaqué gris anthracite finement grainé

Abat-jour Chintz






867-1097 + ET 40 387 (\*) : Lampe Uranie

↑ 90cm Ø 40cm

1 x E27 75W max

Métal thermolaqué gris anthracite finement grainé

Abat-jour Chintz

	Blanc 386	867-1097 + ET 40 386	867-1092 + ET 50 386
	Ecrú 387	<b>867-1097 + ET 40 387</b>	<b>867-1092 + ET 50 387</b>
	Taupe 881	867-1097 + ET 40 881	867-1092 + ET 50 881
	Ardoise 892	867-1097 + ET 40 892	867-1092 + ET 50 892
	Noir 407	867-1097 + ET 40 407	867-1092 + ET 50 407

# Ovali



865 - 9840

863-1084

865-9810



865 - 9800

**863-1084** : page xx

**865 - 9800 (\*)** : bout de canapé Ovali

↑ 50 cm / ↔ 55x55 cm

Métal thermo laqué gris noir satiné finement grainé  
Plateau en verre transparent

**865 - 9810 (\*)** : Sellette Ovali

↑ 70 cm / ↔ 35x35 cm

Métal thermo laqué noir satiné finement grainé  
Plateau en verre transparent

**865 - 9840 (\*)** : Table basse Ovali

↑ 40 cm / ↔ 85x85 cm

Métal thermo laqué noir satiné finement grainé  
Plateau en verre transparent

(\*) Design Jean Pierre Rey - Modèle déposé.

865 - 9820



l'intemporel

865 - 9830

**865 - 9820 (\*)** : Miroir Ovali  
↑ 88 cm / ↔ 58 cm .  
Métal thermo laqué noir satiné finement grainé

**865 - 9830 (\*)** : Console Ovali  
↑ 85 cm / ↔ 105x35 cm  
Métal thermo laqué noir satiné finement grainé  
Plateau en verre transparent





865-9845

**865-9845 : Table basse Ovali rectangulaire**

120x70x40cm

Métal thermo laqué noir satiné

Plateau en verre trempé



867-1175 + R12881

867-1170 + R11881

**867-1175 + R12881 (\*) Lampadaire Valence**

Ø 35cm haut totale : 170cm  
1 X E27 - 75W max (source non finie)

**867-1170 + R11881 (\*) Lampe Vienne**

Ø 25cm hauteur totale : 62cm  
1 X E27 - 35W max (source non finie)



- Classe 2
- IP 20
- EN 60598
- 850° C



Vienne

Ø 45cm x Ht 71cm



Valence

Ø 60cm x Ht 180cm

	Ecru 387	867-1170 + R11387	867-1175 + R12387
	<b>Taupe 881</b>	<b>867-1170 + R11881</b>	<b>867-1175 + R12881</b>
	Ardoise 892	867-1170 + R11892	867-1175 + R12892



865-10130

**865-10130 : Table basse Prado**

120x72x40cm

Métal thermo laqué noir satiné

Plateau en verre trempé





865-10120

865-10100



865-10110

**865-10100 : Bout de canapé Prado**

48x48x49cm

Métal thermo laqué noir satiné

Plateau en verre trempé

**865-10110 : Sellette Prado**

38x38x71cm

Métal thermo laqué noir satiné

Plateau en verre trempé

**865-10120 : Console Prado**

100x35x80cm

Métal thermo laqué noir satiné

Plateau en verre trempé



867 - 1120

865 - 9316

**865 - 9316** : Bout de canapé page

**867 - 1120 (\*)** : Lampadaire Ukraine

↑ 165 cm / ↔ 80 cm

1 X E27 - 75 W Max

Métal thermolaqué gris anthracite finement grainé

Abat-jour chintz



- Classe 2

- IP 20


- EN 60598

- 850 °C

(\*) Design Stéphane Chmitelin - Modèle déposé.



865 - 9436



867 - 1040



867 - 1030

**865 - 9436** : page xx

**867 - 1030 (\*)** : Liseuse Toplicity

↑ 131 cm / ↔ 25x25 cm

1 X E27 - 75 W Max

Métal thermolaqué gris anthracite grainé

Abat-jour chintz

**867 - 1040 (\*)** : Lampadaire Toplicity

↑ 150 cm / ↔ 25x25 cm

1 x E27 - 75W Max

Métal thermolaqué gris anthracite grainé

Abat-jour chintz

(\*) Design Stéphane Chmitelin - Modèle déposé.



- Classe 2   
- IP 20  
- EN 60598  
- 850°C

# Ulster & Ubaye



**867 - 1106 (\*)** : Lampe Ulster  
↑ 85 cm / ↔ 48 cm  
1 x E27 - 75W max  
Métal thermolaqué gris anthracite. Finement grainé  
Abat-jour chintz  
(\*) Design Stéphane Chmitelin - Modèle déposé.

**CE**  
- Classe 2   
- IP 20  
- EN 60598  
- 850 °C



867 - 1110

867 - 1105

**867 - 1105 (\*)**: Liseuse Ulster

↑ 145 cm / ↔ 24 cm

1 x E27 - 75W max

Métal thermolaqué gris anthracite finement grainé

Abat-jour chintz

**867 - 1110 (\*)**: Lampadaire Ubaye

↑ 165 cm / ↔ 26 cm

1 X E27 - 75W max

Métal thermolaqué gris anthracite finement grainé

Abat-jour chintz



- Classe 2

- IP 20

- EN 60598

- 850°C

# Bianca

865-9091



865-9116

## la sobriété

**865 - 9091** : Miroir Bianca  
↑ 91.5 cm / ↔ 61.5 cm  
Métal thermolaqué gris anthracite

**865 - 9116** : console Bianca  
↑ 80cm / ↔ 90x30cm  
Métal thermolaqué gris anthracite  
Plateau en verre transparent




863 - 1088




863 - 1092



865-9046



865-9066



865-9086



865-9026

**863 - 1088** : page XX

**863 - 1092** : page xx

**865 - 9026** : bout de canapé Bianca  
↑ 50 cm / ↔ 48x48 cm  
Métal thermolaqué gris anthracite  
Plateau en verre transparent

**865 - 9046** : Sellette GM Bianca  
↑ 100 cm / ↔ 25x25 cm  
Métal thermolaqué gris anthracite  
Plateau en verre transparent

**865 - 9066** : Sellette MM Bianca  
↑ 80 cm / ↔ 25x25 cm  
Métal thermolaqué gris anthracite  
Plateau en verre transparent

**865 - 9086** : Sellette PM Bianca  
↑ 60 cm / ↔ 25x25 cm  
Métal thermolaqué gris anthracite  
Plateau en verre transparent

865 - 9261

# Graphic



865 - 9281

# l'équilibre

**865 - 9261 (\*)** : Miroir Graphic  
↑ 88.5 cm / ↔ 57 cm  
Métal thermolaqué gris anthracite semi brillant

**865 - 9281 (\*)** : Console Graphic  
↑ 80 cm / ↔ 105x35 cm  
Métal thermolaqué gris anthracite semi brillant  
Plateau en verre transparent





870 - 1025



865 - 9211



865 - 9241

**865 - 9211 (\*)** : bout de canapé Graphic  
↑ 50 cm / ↔ 55x55 cm  
Métal thermolaqué gris anthracite semi brillant  
Plateau en verre transparent

**865 - 9241 (\*)** : Sellette Graphic  
↑ 80cm / ↔ 35x35 cm  
Métal thermolaqué gris anthracite semi brillant  
Plateau en verre transparent

**870-1025 (\*\*)** : page xx



867-1290 + RD28959

867-1280 + RD27959

**867-1290 + RD28959 - Lampadaire Willers**  
haut totale : 193cm ↔ 25 cm  
1 X E27 - 20W max (source non finie)

**867-1280 + RD27959 - Liseuse Weiner**  
haut totale : 155cm ↔ 25 cm  
1 X E27 - 20W max (source non finie)

**CE**  
- Classe 2   
- IP 20  
- EN 60598  
- 850° C



867-1320 + RD30958

**867-1320 + RD30 958**  
**Lampadaire Wisham**

ht 161 cm - Ø 25cm  
1 X E27 - 20W max (non fournie)



956



957



959



958



- Classe 2
- IP 20
- EN 60598
- 850°C



867-1260 + RD26958

867-1250 + RD25957

**867-1260 + RD26 958**  
**Lampadaire Watson**  
ht 168 cm - Ø 50cm  
1 X E27 - 75W max (non fournie)

**867-1250 + RD25 957**  
**Liseuse William**  
ht 152cm - Ø 47cm  
1 X E27 - 75W max (non fournie)

**CE**  
- Classe 2   
- IP 20  
- EN 60598  
- 850 °C



956



957



958



867-1240 + RD24956

**867-1240 + RD24 956**  
**Lampe Whitney**  
ht 84cm - Ø 42cm  
1 X E27 - 75W max (non fournie)

**CE**  
- Classe 2   
- IP 20  
- EN 60598  
- 850°C



956



957



958



**865-10210 : Table basse Sabre**

110x65 cm ht 40 cm

Métal thermo laqué gris anthracite grainé

Plateau verre trempé



**865-10180 : Bout de canapé Sabre**

46x46 cm ht 50 cm

Métal thermo laqué gris anthracite grainé

Plateau verre trempé



**865-10170 : Sellette Sabre**

31x31 cm ht 76 cm

Métal thermo laqué gris anthracite grainé

Plateau verre trempé



**865-10200 : Console GM Sabre**  
110x31 cm ht 86 cm  
Métal thermo laqué gris anthracite grainé  
Plateau verre trempé



**865-10190 : Console PM Sabre**  
70x31 cm ht 70 cm  
Métal thermo laqué gris anthracite grainé  
Plateau verre trempé



865-10150

**865-10150 : Console Phénix**

105x35 cm ht 84 cm

Métal thermo laqué gris anthracite grainé

Plateau MDF plaqué chêne véritable





865-10140



865-10160

**865-10140 : Bout de canapé Phénix**

48x48 cm ht 50 cm

Métal thermo laqué gris anthracite grainé

Plateau MDF plaqué chêne véritable

**865-10160 Table basse Phénix**

110x65cm ht 40 cm

Métal thermo laqué gris anthracite grainé

Plateau MDF plaqué chêne véritable



867-1180 + R13951

867-1185 + R14951

**867-1180 + R13951 Lampadaire Wallace**

Ø 20cm haut totale : 155cm  
1 X E27 - 35W max (source non finie)

**867-1185 + R14951 Lampe Wendy**

Ø 18cm hauteur totale : 84cm  
1 X E27 - 35W max (source non finie)

**CE**  
- Classe 2   
- IP 20  
- EN 60598  
- 850°C



Wendy

Ø 18cm x Ht 84cm



Wallace

Ø 20cm x Ht 155cm

	Ecru 387	867-1185 + R14387	867-1185 + R13387
	Beige 951	867-1185 + R14951	867-1175 + R13951



867-1180 + R15951

867-1185 + R16951

**867-1180 + R15951 Lampadaire Wallace**

ht 135cm - ↔ 30cm

1 X E27 - 15W max (source non finie)



- Classe 2
- IP 20
- EN 60598
- 850°C

**867-1185 + R16951 Lampe Wendy**

ht 72cm - 24cm -

1 X E27 - 15W max (source non finie)



867-1340 + TF02387

867-1330 + TF01387

**867-1340 + TF02387 Lampadaire Wyler**

ht 157 cm - Ø 35cm

1 X E27 - 20W max (non fournie)

**867-1330 + TF01387 Lampe Willy**

ht 95 cm - Ø 35 cm

1 X E27 - 20W max (non fournie)



- Classe 2
- IP 20
- EN 60598
- 850 °C



(\*) Design Stéphane Chmitelin - Modèle déposé.

867-1150 + HB30387

**867-1150 + HB30387 (\*)**

**Lampadaire Vigan**

Abat-jour Ø 30cm

Hauteur totale : 165cm




1 X E27 - 14W max (source non finie)



- Classe 2
- IP 20
- EN 60598
- 850°C



Ø 30cm  
Ht 165cm

	Ecru 387	867-1150 + HB30387
	Taupe 881	867-1150 + HB30881
	Ardoise 892	867-1150 + HB30892

# Collection ZIG & ZAG






**870-2210 + ZB50ORA**

**870-2210 + ZB50ORA** - Suspension Zig & Zag - Abat-jour Ø 50cm  
1 X E27 - 75W max (source non finie) - Système de suspension Ht 130cm max  
Pavillon Ø 10 cm



- Classe 1
- IP 20
- EN 60598
- 850 °C





(\*) Design Jean-Pierre Rey - Modèle déposé.

**867-1220 + ZB45BLA - Liseuse Wesley**

ht 152cm - Ø 45cm  
 1 X E27 - 75W max (non fournie)

**867-1230 + ZB50ORA - Lampadaire Widnes**

ht 168cm - Ø 50cm  
 1 X E27 - 75W max (non fournie)







867-1210 + ZB45BLE


**867-1210 + ZB45BLE Lampe Wahli**

ht 84 cm - Ø 45cm

1 X E27 - 75W max (non fournie)



- Classe 2
- IP 20
- EN 60598
- 850° C



# Collection ZIG & ZAG

(\*) Design Stéphane Chmitelin - Modèle déposé.





(\*) Design Stéphane Chmitelin - Modèle déposé.

870-2200 + ZN50JAU

### 870-2200 + ZN50JAU Suspension Zig & Zag

Abat-jour Ø 50cm


Hauteur totale : 130cm

1 X E27 - 75W max (source non finie)

Abat-jour tissu chintz



- Classe 1
- IP 20
- EN 60598
- 850°C





867-1260 + ZN50BLA

867-1250 + ZN45ROU

**867-1260 + ZN50BLA Lampadaire Watson**


Ø 50cm haut totale : 168cm - 1 X E27  
75W max (source non finie)

**867-1250 + ZN45ROU Liseuse William**

Ø 45cm haut totale : 152cm  
1 X E27 - 75W max (source non finie)



- Classe 2
- IP 20
- EN 60598
- 850°C





867-1240 + ZN45GRI


**867-1240 + ZN45GRI Lampe Withney**

ht 84cm - ↔ 45cm

1 X E27 - 75W max (source non finie)



- Classe 2
- IP 20
- EN 60598
- 850°C






867-1270 + ZN50ROU

**867-1270 + ZN50ROU Lampadaire Walter**

Ø 50 cm haut totale : 150cm

1 X E27 - 75W max (source non finie)

- CE**
- Classe 2
  - IP 20
  - EN 60598
  - 850°C





867-1300 + RD29864

**867-1300 + RD29864 Lampadaire Woppy**

ht 215 cm - ↔ 52 cm

1 X E27 - 35W max (source non finie)



- Classe 2
- IP 20
- EN 60598
- 850°C

865 - 9920

# Iksi

865 - 9930

**865-9920 (\*) : Miroir Iksi**

↑ 77 cm / ↔ 59cm

Métal thermolaqué noir satiné finement grainé  
Plateau chêne véritable teinté  
( plaqué sur MDF haute densité )

**865-9930 (\*) : Console Iksi**

↑ 86 cm / ↔ 103 x 38cm

Métal thermolaqué noir satiné finement grainé  
Plateau chêne véritable teinté  
( plaqué sur MDF haute densité )







865 - 9940

## les années 50



865 - 9910



865 - 9900

**865-9910 (\*) : Sellette Iksi**

↑ 77 cm / ↔ 38 x 38 cm

Métal thermolaqué noir satiné finement grainé  
Plateau chêne véritable teinté  
( plaqué sur MDF haute densité )

**865-9900 (\*) : Bout de canapé Iksi**

↑ 52 cm / ↔ 52 x 52 cm

Métal thermolaqué noir satiné finement grainé  
Plateau chêne véritable teinté  
( plaqué sur MDF haute densité )

**865-9940 (\*) : Table basse Iksi**

↑ 44 cm / ↔ 90 x 90 cm

Métal thermolaqué noir satiné finement grainé  
Plateau chêne véritable teinté  
( plaqué sur MDF haute densité )

(\*) Design Jean-Pierre Rey - Modèle déposé.

# Toplicity



863 - 1096


**863 - 1096** : page xx

**865 - 9316** : bout de canapé Toplicity  
↑ 50 cm / ↔ 48x48 cm  
Métal thermolaqué gris anthracite semi brillant  
Plateau en verre transparent

**865 - 9376** : Sellette MM Toplicity  
↑ 80 cm / ↔ 25X25 cm  
Métal thermolaqué gris anthracite semi brillant  
Plateau en verre transparent

**865 - 9406** : Sellette PM Toplicity  
↑ 60 cm / ↔ 25X25 cm  
Métal thermolaqué gris anthracite semi brillant  
Plateau en verre transparent

**865 - 9436** : Console Toplicity  
↑ 80 cm / ↔ 90x30 cm  
Métal thermolaqué gris anthracite semi brillant  
Plateau en verre transparent



865 - 9376



865 - 9406



865 - 9436



865 - 9316

le calme...

# Stockholm



**865 - 9950 (\*)** : Bout de canapé Stockholm  
↑ 45 cm / ↔ 60x52 cm  
Métal thermolaqué blanc satiné finement grainé  
Plateau chêne véritable blanchi  
( plaqué sur MDF haute densité )

**865 - 9955 (\*)** : Sellette Stockholm  
↑ 70 cm / ↔ 46x38 cm  
Métal thermolaqué blanc satiné finement grainé  
Plateau chêne véritable blanchi  
( plaqué sur MDF haute densité )





865 - 9960

865 - 9980

865 - 9970

**865 - 9960 (\*)** : Miroir Stockholm  
↓ 74 cm / ↔ 64 cm  
Métal thermolaqué blanc

**865 - 9970 (\*)** : Console Stockholm  
↓ 84 cm / ↔ 108x38cm .  
Métal thermolaqué blanc  
Plateau chêne véritable plaqué sur MDF

**865 - 9980 (\*)** : Table basse Stockholm  
↓ 40 cm / ↔ 116x70 cm .  
Métal thermolaqué blanc satiné finement grainé  
Plateau chêne véritable blanchi  
( plaqué sur MDF haute densité )

Inspiration  
scandinave



870 - 1010

870 - 1000

**870 - 1010** : Suspension Origami  
abat-jour  $\updownarrow$  60cm -  $\leftrightarrow$  60 cm  
1 x E27 - 75 W max ( source non fournie )  
Système de suspension Ht 70cm Max Pavil-  
lon  $\varnothing$  10 cm en acier brossé  
Abat-jour tissu chintz

**870 - 1000** : Suspension Origami  
abat-jour  $\updownarrow$  30cm -  $\leftrightarrow$  60 cm  
1 x E27 - 75 W max ( source non fournie )  
Système de suspension Ht 70cm Max Pavil-  
lon  $\varnothing$  10 cm en acier brossé  
Abat-jour tissu chintz

**CE**  
- Classe 1   
- IP 20  
- EN 60598  
- 850 °C



Ulry



865-9950



867 - 1115

865 - 9950 : page xx

867 - 1115 (\*) : Lampadaire Ulry

↑ 165 cm / ↔ 78 cm

1 x E27 - 75W Max

Métal thermolaqué blanc satiné finement grainé

Abat-jour chintz

CE

- Classe 2
- IP 20
- EN 60598
- 850 °C

(\*) Design Jean Pierre Rey - Modèle déposé.

# Urban



865-9436

867-1085



- Classe 2
- IP 20
- EN 60598
- 850°C

**865 - 9436** : console page xx

**867 - 1085 (\*)** : Lampadaire Urban  
↓ 180 cm / ↔ 20 cm  
1 x E27 - 75W Max  
Métal thermolaqué ' brun ' finement grainé  
Abat-jour chintz

(\*) Design Stéphane Chmitelin - Modèle déposé.



# Uccello & Uranie



867-1096

867-1091

**867 - 1091** : Lampadaire Uccello

↑ 151 cm / ↔ 50 cm

1x E27 - 75W max

Métal thermolaqué gris anthracite finement grainé

Abat-jour Chintz

**867 - 1096** : Lampe Uranie


↑ 85 cm / ↔ 36 cm

1x E27 - 75W max

Métal thermolaqué gris anthracite finement grainé

Abat-jour chintz



- Classe 2   
- IP 20  
- EN 60598  
- 850 °C



865-10070

865-10080

**865-10070 : Bout de canapé Saturne**

Ø 60 cm ht 51 cm  
Métal thermo laqué noir satiné  
Plateau médium peint dans la masse


**865-10080 Console Saturne**

110x32x85cm  
Métal thermo laqué noir satiné  
Plateau médium peint dans la masse



865-10090

865-10070



**865-10070 : Bout de canapé Saturne**

Ø 60 cm ht 51 cm

Métal thermo laqué noir satiné  
Plateau médium peint dans la masse

**865-10090 : Table basse Saturne**

120x70x43cm

Métal thermo laqué noir satiné  
Plateau médium peint dans la masse




867-1200 + R18951

**867-1200 + R18951 (\*) Lampadaire Waren**

haut totale : 170cm ↔ 45cm

1 X E27 - 35W max (source non finie)

Abat-jour tissu cotonette

	Ecrú 387	867-1200 + R18951
	Beige 951	867-1200 + R18951



- Classe 2
- IP 20
- EN 60598
- 850 °C





867-1190 + R17951

**867-1190 + R17951 Lampadaire Wilson**

ht 180cm - ↔ 45cm

1 X E27 - 35W max (source non finie)

	Ecru 387	867-1190 + R17951
	Beige 951	867-1190 + R17951

**CE**  
 - Classe 2   
 - IP 20  
 - EN 60598  
 - 850°C




870-2070 + RS50771

870-2070 + RS50771 (\*)  
 Suspension Viscomti  
 Abat-jour Ø 50cm ↑ 23cm  
 3 X E27 - 75W max (source non fournie)  
 Hauteur totale 83cm  
 Pavillon Ø 23cm en acier brossé

**CE**  
 - Classe 1   
 - IP 20  
 - EN 60598

870-2060 + RS45771 (\*)  
 Lampadaire Vésuve  
 ↑ 173cm - Ø 45cm  
 3 X E27 - 75W max (non fournie)

**CE**  
 - Classe 2   
 - IP 20  
 - EN 60598  
 - 850°C

(\*) Design Stéphane Chmitelin - Modèle déposé.



870-2060 + RS45771

(\*) Design Jean-Pierre Rey - Modèle dépo-



867-1130 + EL60 387


**867-1130 + EL60387 (\*)**

**Lampadaire Vérone**

ht 180cm - ↔ 60cm

1 X E27 - 35W max (source non finie)



- Classe  2  
- IP 20  
- EN 60598  
- 850°C



867-1135 + EL45

**867-1135 + EL45387**

**Lampe Venise**

ht 71cm - 45cm -

1 X E27 - 35W max (source non finie)

863-1108

# Bulle



865 - 9130



865 - 9120


*(\*) Design Stéphane Chmitelin - Modèle déposé.*

**863 - 1108** : lampe page xx

**865 - 9130 (\*)** : Sellette bulle  
↑ 80 cm / ↔ 35 x 35 cm  
Métal thermolaqué gris brillant  
Plateau en tole thermolaqué gris anthracite satiné

**865 - 9120 (\*)** : Bout de canapé bulle  
↑ 50 cm / ↔ 55 x 55 cm  
Métal thermolaqué gris brillant  
Plateau en tole thermolaqué gris anthracite satiné





863 - 9140

865 - 9150

**865 - 9140 (\*)** : Miroir bulle  
↑ 87 cm / ↔ 57 cm  
Métal thermolaqué gris brillant

**865 - 9150 (\*)** : Console bulle  
↑ 80 cm / ↔ 105 x 35 cm  
Métal thermolaqué gris brillant  
Plateau en tôle thermolaqué gris anthracite satiné

inspiration loft

# Rock



**865 - 9742 (\*)** : Console Rock  
↑ 80 cm / ↔ 108 x 38 cm  
Métal thermolaqué gris brillant  
Plateau en verre transparent

**865 - 9740 (\*)** : Miroir Rock  
↑ 87 cm / ↔ 57.5 cm  
Métal thermolaqué gris brillant

(\*) Design Stéphane Chmitelin - Modèle déposé.



863 - 1108

865 - 9751

865-9731

**863 - 1108** : page xx

**865 - 9731 (\*)** : bout de canapé Rock  
↑ 50 cm / ↔ 58 x 58 cm  
Métal thermolaqué gris brillant  
Plateau en verre transparent

**865 - 9751 (\*)** : Table basse Rock  
↑ 40 cm / ↔ 88 x 88 cm  
Métal thermolaqué gris brillant  
Plateau en verre transparent

# la matière

# SQUARE

Réf : 865-9990 (\*)  
console Square  
↔ 80 x 40 cm ↑ 85.5 cm  
Métal thermolaqué moka  
Plateau verre transparent

Réf : 865-9995 (\*)  
Table basse Square  
↔ 110 x 70 cm ↑ 41 cm  
Métal thermolaqué moka  
Plateau verre transparent

Réf : 867-1085 : page xx

(\*) Design Jean Pierre Rey. Modèle déposé.



865-9990

867-1085



865-9995



# Circus



865 - 9790

**865 - 9790 (\*)** : Console Circus  
↑ 86 cm / ↔ 106x36 cm  
Métal thermolaqué noir + patine argent  
Plateau en verre transparent

(\*) Design Jean- Pierre Rey - Modèle déposé.



863 - 1084

865 - 9770



865-9760

**863 - 1084** : page xx

**865 - 9760 (\*)** : bout de canapé Circus  
↑ 50 cm / ↔ 55x55 cm  
Métal thermolaqué noir + patine argent  
Plateau en verre transparent

**865 - 9770 (\*)** : Sellette Circus  
↑ 70 cm / ↔ 35x35 cm  
Métal thermolaqué noir + patine argent  
Plateau en verre transparent

# Kapela



865 - 10010



865 - 10020

**Réf : 865-10010 (\*)**

Bout de canapé Kapela

↔ 52 x 52 cm ↑ 46 cm

Métal thermolaqué gris anthracite finement grainé  
Plateau MDF haute densité plaqué chêne déroulé

**Réf : 865-10020 (\*)**

Console Kapela

↔ 103 x 38 cm ↑ 86 cm

Métal thermolaqué gris anthracite finement grainé  
Plateau MDF haute densité plaqué chêne déroulé





863-1164

863-1170



- Classe 2
- IP 20
- EN 60598
- 850 °C

**863-1164 : Lampe Vedrenne**

ht 35cm Ø 22cm  
1 X E27 - 25W max (fournie)

**863-1170 : Lampe Venosc**

ht 46cm - Ø 30cm  
1 X E27 - 25W max (fournie)

Verre soufflé bouche



863-1120

863-1132

**863-1120 : Lampe Victoria**

ht 43cm - Ø 38cm  
1 X E27 - 75W max (non fournie)

Verre soufflé bouche  
Socle métal chromé  
Abat-jour chintz gris clair  
Eclairage intérieur

**863-1132 : Lampe Vanessa**

ht 57cm - Ø 38cm  
1 X E27 - 75W max (non fournie)



- Classe 2   
- IP 20  
- EN 60598  
- 850°C



863-1124

863-1136

**863-1124: Lampe Vasco**  
ht 43cm - Ø 38cm  
1 X E27 - 75W max (non fournie)

Verre soufflé bouche  
Socle métal chromé  
Abat-jour chintz  
Sans éclairage intérieur

**863-1136 : Lampe Virgil**  
ht 57cm - Ø 38cm  
1 X E27 - 75W max (non fournie)

**CE**

- Classe  2  
- IP 20  
- EN 60598  
- 850 °C



863-1152

CE

- Classe  2  
- IP 20  
- EN 60598

**863-1152 : Lampe Vinciane**  
ht 67cm - Ø 35cm  
1 X E27 - 75W max (non fournie)



863-1160

863-1156

**863-1156 : Lampe Valentin**

ht 67cm - Ø 35cm  
1 X E27 - 75W max (non fournie)

Verre soufflé bouche  
Abat-jour chintz  
Sans éclairage intérieur

**863-1160 : Lampe Venance**

ht 67cm - Ø 35cm  
1 X E27 - 75W max (non fournie)



- Classe 2
- IP 20
- EN 60598
- 850°C

# Umberto & Uvéa



863 - 1104



863 - 1108



- Classe 2
- IP 20
- EN 60598
- 850°C

**863 - 1104** : Lampe Uvéa

↑ 49 cm / Ø 32 cm  
1 x E27 - 75 W Maxi.

**863 - 1108** : Lampe Umberto

↑ 63 cm / Ø 45 cm  
1 x E27 - 75 W Maxi.

Verre soufflé bouche.  
Socle métal chromé.  
Abat-jour chintz

# Uriel & Ulrik



863 - 1096



863 - 1100



- Classe 2
- IP 20
- EN 60598
- 850 °C

**863 - 1096** : Lampe Uriel

↑ 49 cm / Ø 32 cm  
1 x E27 - 75 W Maxi.

**863 - 1100** : Lampe Ulrik

↑ 63 cm / Ø 45 cm  
1 x E27 - 75 W Maxi.

Verre soufflé bouche.  
Socle métal chromé.  
Abat-jour chintz

## Tanis & Théo



863 - 1072



863 - 1076

**863 - 1072** : Lampe Tanis  
↑ 56 cm / Ø 35 cm  
1 x E27 - 75 W Maxi.

**863 - 1076** : Lampe Théo  
↑ 71 cm / Ø 40 cm  
1 x E27 - 75 W Maxi.

Verre soufflé bouche.  
Socle métal chromé.  
Abat-jour chintz

## Taormina & Tana



863 - 1080



863 - 1084

**863 - 1080** : Lampe Taormina  
↑ 56 cm / Ø 35 cm  
1 x E27 - 75 W Maxi.

**863 - 1092** : Lampe Tana  
↑ 71 cm / Ø 40 cm  
1 x E27 - 75 W Maxi.

Verre soufflé bouche.  
Socle métal chromé.  
Abat-jour chintz



- Classe 2   
- IP 20  
- EN 60598  
- 850 °C



# Taos & Turenne



863 - 1088



863 - 1092

**863 - 1088** : Lampe Taos  
↑ 56 cm / Ø 35 cm  
1 x E27 - 75 W Maxi.

**863 - 1092** : Lampe Turenne  
↑ 71 cm / Ø 40 cm  
1 x E27 - 75 W Maxi.

Verre soufflé bouche.  
Socle métal chromé.  
Abat-jour chintz



863-1128

863-1144

**863-1128 : Lampe Vivien**

ht 43cm - Ø 38cm

1 X E27 - 75W max (non fournie)

Verre soufflé bouche

Socle métal chromé

Abat-jour chintz

**863-1144 : Lampe Valéry**

ht 71cm - Ø 30cm

1 X E27 - 75W max (non fournie)



- Classe 2   
- IP 20  
- EN 60598  
- 850°C

# Umberto & Uvéa



863 - 1020



863 - 1016

**863 - 1016** : Lampe Samarie  
↑ 66 cm / Ø 38 cm  
1 x E27 - 75 W Maxi.

**863 - 1020** : Lampe Séquoïa  
↑ 60 cm / Ø 35 cm  
1 x E27 - 75 W Maxi.

Verre soufflé bouche.  
Socle métal chromé.  
Abat-jour chintz

## Skarpa & silke



863 - 1000

**863 - 1000** : Lampe Skarpa  
↑ 66 cm / Ø 38 cm  
1 x E27 - 75 W Maxi.

**863 - 1008** : Lampe Silke  
↑ 60 cm / Ø 35 cm  
1 x E27 - 75 W Maxi.

Verre soufflé bouche.  
Socle métal chromé.  
Abat-jour chintz



863 - 1008



863-1140

**863-1140 Lampe Violaine**

ht 71cm - Ø 30cm / 1 X E27 - 75W max (non fournie)  
Verre soufflé bouche / Socle métal chromé  
Sans éclairage intérieur  
Abat-jour chintz gris clair



863-1148

**863-1148 Lampe Valentine**

ht 70cm - Ø 30cm / 1 X E27 - 75W max (non fournie)  
Verre soufflé bouche / Socle métal chromé  
Sans éclairage intérieur  
Abat-jour chintz blanc



- Classe 2
- IP 20
- EN 60598
- 850°C

# Sonate & Salamandre

**863 - 1024** : Lampe Salamandre

↑ 72 cm / Ø 30 cm  
1 x E27 - 75 W Maxi.

**863 - 1028** : Lampe Sonate

↑ 55 cm / Ø 25 cm  
1 x E27 - 75 W Maxi.

Verre soufflé bouche.  
Socle métal chromé.  
Abat-jour chintz



863 - 1028

# Salèze & Salina



863 - 1056



863 - 1004

**863 - 1004** : Lampe Salina  
↑ 55 cm / Ø 25 cm  
1 x E27 - 75 W Maxi.

**863 - 1056** : Lampe Salèze  
↑ 55 cm / Ø 25 cm  
1 x E27 - 75 W Maxi.

Verre soufflé bouche.  
Socle métal chromé.  
Abat-jour chintz

## Art & Décors

3 Rue de l'Andelot  
03110 St Didier la Forêt  
France

Tél : 04.70.41.40.12

Fax : 04.70.41.42.57

[Art.decors@wanadoo.fr](mailto:Art.decors@wanadoo.fr)

International :

Tél : +33 4 70 41 40 12

Fax : +33 4 70 41 42 57